

AXEL

La santé et le bien-être sont au cœur des préoccupations en entreprise. Pour favoriser le mouvement et éviter la sédentarité, AXEL vous permet d'alterner les positions assis/debout au cours de la journée et ainsi, améliorer votre confort et votre bien-être au travail.

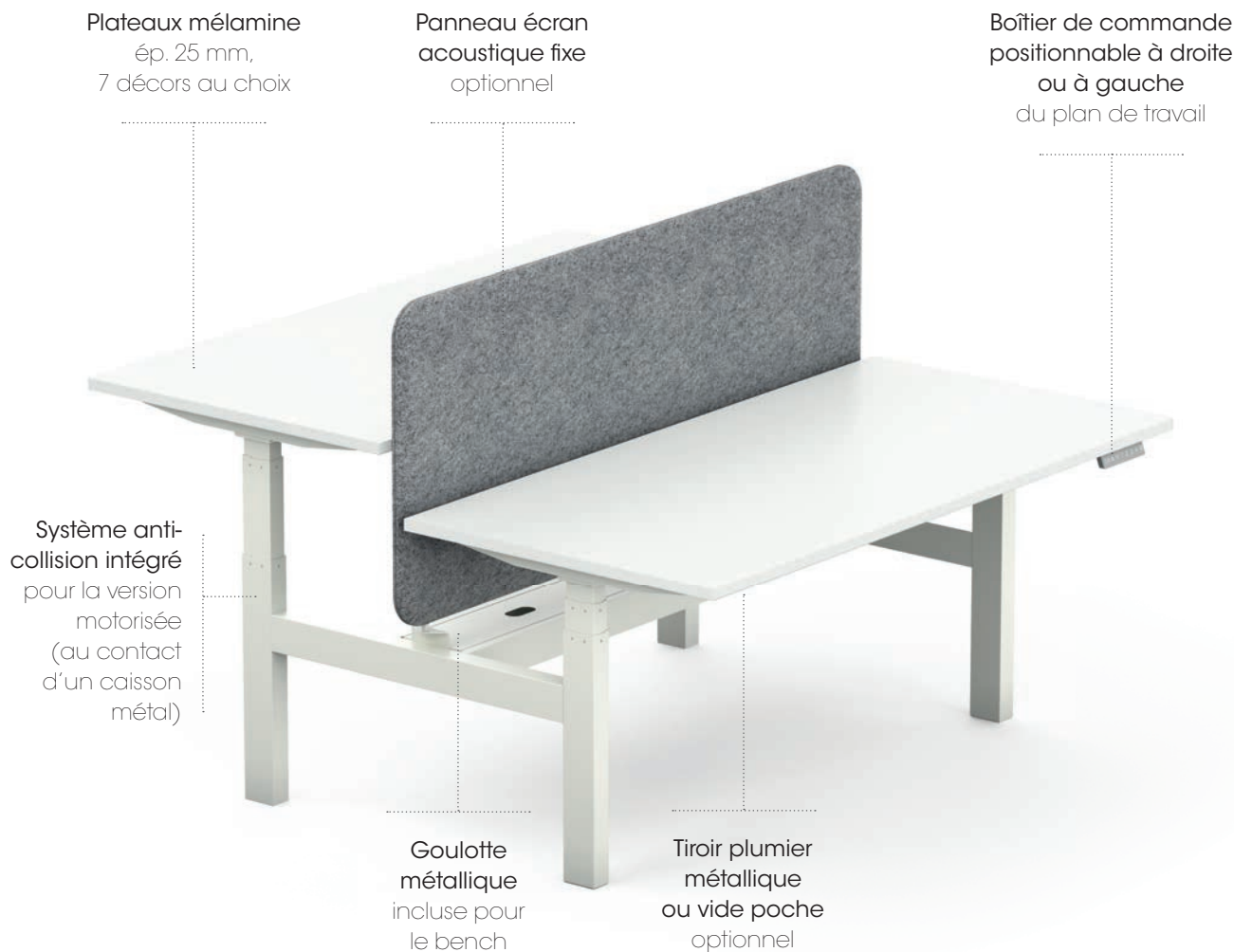




- Panneaux écrans, page 99
- Meubles à cases, page 131
- Sièges ergonomiques, page 195
- Plantes décoratives, page 253



Réglable & ergonomique



2 TYPES DE RÉGLAGE



Réglage par manivelle rétractable sous le plateau, de 71,5 à 117 cm (individuel) et de 71,5 à 116 cm (bench).
Colonne centrée 2 bras télescopiques



Réglage par système motorisé avec boîtier numérique, 4 mémoires de position, de 65 à 130 cm.
Colonne centrée 3 bras télescopiques avec 1 moteur dans chaque colonne

FINITIONS & SYNOPTIQUE

7

décors
mélamine
de plateaux
(+ décor)



MG
Blanc neige



M6
Gris cachemire



MA
Erable blanc




R2
Hêtre de Honfleur



RI
Chêne clair



R3
Chêne Brunswick




RL
Noyer ambré

STOCK

3

finitions
métal pour
piètements
(+ fin.)



SO
Blanc



Z4
Gris argent



SG
Noir


STOCK

2

coloris
tissus de
panneaux
écrans
(+ tis.)



KG
Aubergine



U4
Gris clair

STOCK

Bondai
(Cat. A)

Xtreme CS
(Cat. B)

3 nuanciers tissus




Bondai (Cat. A), Xtreme CS (Cat. B)
et Blazer (Cat. D) voir page 283

DÉLAI

3

finitions
métal pour
pincés
(+ fin.)



SO
Blanc



SA
Gris aluminium

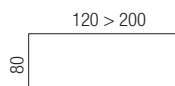
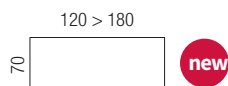


SG
Noir

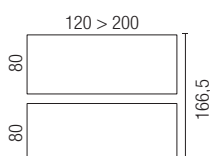
STOCK

DÉLAI : 4 semaines (panneaux écrans) 6 semaines (bureaux)

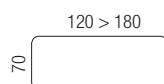
Bureaux individuels



Bureaux structure
partagée



Panneaux écrans acoustiques
H. 70 cm pour Bench AXEL



Connectique



TARIF

Prix hors taxes : **En stock** **Sur délai**

Réglage par manivelle
Bureau ajustable de 71,5 à 117 cm



Réglage par système motorisé
Bureau ajustable de 65 à 130 cm. Boîtier 4 mémoires de positions



BUREAUX INDIVIDUELS

P. 70 cm

> Plateaux rectangulaires pré-perçés pour obturateurs (vendus séparément)



L. 120 cm	1 532 120
L. 140 cm	1 532 121
L. 160 cm	1 532 122
L. 180 cm	1 532 123

470 €
480 €
490 €
500 €

1 532 124
1 532 125
1 532 126
1 532 127

750 €
760 €
770 €
780 €

> Plateaux rectangulaires avec échancrure. Décors MG et RI en stock.



L. 120 cm	-
L. 140 cm	-
L. 160 cm	-

-
-
-

1 532 128
1 532 129
1 532 130

765 €
775 €
785 €

> Plateaux rectangulaires découpés pour trappe Soft closing (vendue séparément).
Goulotte métallique incluse assortie au coloris du piétement.



L. 120 cm	1 532 131
L. 140 cm	1 532 132
L. 160 cm	1 532 133

530 €
540 €
550 €

1 532 134
1 532 135
1 532 136

810 €
820 €
830 €

P. 80 cm

> Plateaux rectangulaires pré-perçés pour obturateurs (vendus séparément). Le bureau L. 200 cm est proposé sur une structure L. 180 cm.



L. 120 cm	1 532 020
L. 140 cm	1 532 021
L. 160 cm	1 532 022
L. 180 cm	1 532 023
L. 200 cm	1 532 024

480 €
490 €
500 €
510 €
530 €

1 532 030
1 532 031
1 532 032
1 532 033
1 532 034

760 €
770 €
780 €
790 €
810 €

> Plateaux rectangulaires avec échancrure. Décors MG et RI en stock.



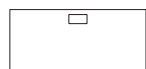
L. 120 cm	-
L. 140 cm	-
L. 160 cm	-
L. 180 cm	-

-
-
-
-

1 532 088
1 532 089
1 532 090
1 532 091

775 €
785 €
795 €
805 €

> Plateaux rectangulaires découpés pour trappe Soft closing (vendue séparément).
Goulotte métallique incluse assortie au coloris du piétement. Décors MG et RI en stock.



L. 120 cm	1 532 157
L. 140 cm	1 532 158
L. 160 cm	1 532 159
L. 180 cm	1 532 160

540 €
550 €
560 €
570 €

1 532 035
1 532 036
1 532 037
1 532 038

820 €
830 €
840 €
850 €



Connectique
En option - voir page 273



Trappe
À commander séparément

Réglage par manivelle
Bureaux ajustables de 71,5 à 116 cm
Goulotte double d'électrification incluse



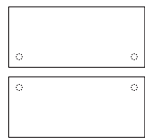
Réglage par système motorisé
Bureaux ajustables de 65 à 130 cm. Boîtier 4 mémoires de positions
Goulotte double d'électrification incluse



BUREAUX STRUCTURE PARTAGÉE

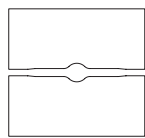
P. 80 cm / P. 166,5 cm

> 2 plateaux rectangulaires pré-perçés pour obturateurs (vendus séparément). Le bureau L. 200 cm est proposé sur une structure L. 180 cm.



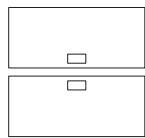
	Réf. + décor + fin.	Prix HT	Réf. + décor + fin.	Prix HT
L. 120 cm	1 532 025	1 060 €	1 532 039	1 660 €
L. 140 cm	1 532 026	1 080 €	1 532 040	1 680 €
L. 160 cm	1 532 027	1 100 €	1 532 041	1 700 €
L. 180 cm	1 532 028	1 120 €	1 532 042	1 720 €
L. 200 cm	1 532 029	1 150 €	1 532 043	1 750 €

> 2 plateaux rectangulaires avec échancrure. Décor MG et RI en stock.



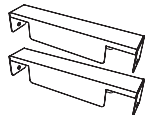
	Réf. + décor + fin.	Prix HT	Réf. + décor + fin.	Prix HT
L. 120 cm	-	-	1 532 092	1 690 €
L. 140 cm	-	-	1 532 093	1 710 €
L. 160 cm	-	-	1 532 094	1 730 €
L. 180 cm	-	-	1 532 095	1 750 €

> 2 plateaux rectangulaires découpés pour trappe Soft closing (vendue séparément).
Goulotte métallique incluse pour chaque plateau assortie au coloris du piétement. Décor MG et RI en stock.



	Réf. + décor + fin.	Prix HT	Réf. + décor + fin.	Prix HT
L. 120 cm	1 532 161	1 180 €	1 532 044	1 780 €
L. 140 cm	1 532 162	1 200 €	1 532 045	1 800 €
L. 160 cm	1 532 163	1 220 €	1 532 046	1 820 €
L. 180 cm	1 532 164	1 240 €	1 532 047	1 840 €

OPTIONS



Lot de 2 écarteurs pour bureaux structure partagée (version motorisée).
Permet de maintenir un espace entre 2 bureaux pour éviter le coincement des doigts à la montée ou à la descente du plan de travail. Se fixent sur la traverse de la structure. Disponible en finition Blanc SO, Gris aluminium SA ou Noir SG (+ fin.).

Réf. + fin. Prix HT

1 532 114 50 €

PANNEAUX ÉCRANS

> Pour les bureaux structure partagée

Panneaux écrans acoustiques H. 70 cm : spécifiques AXEL

Structure périphérique aluminium habillée de tissu - Ame en carton alvéolaire ép. 25 mm avec 1 couche de 10 mm de fibre de polyester acoustique sur chaque face. Ép. 47 mm. Panneau punaisable. Se positionne sur la structure grâce à des pinces de fixation vendues séparément. Ne permet pas de recevoir un rail avec accessoires.



	Réf. + tis.	Tissus Bondai (Cat. A)	Tissus Xtreme CS (Cat. B)	Tissus Blazer (Cat. D)
L. 120 cm	1 532 007	305 €	320 €	430 €
L. 140 cm	1 532 008	325 €	340 €	450 €
L. 160 cm	1 532 009	345 €	360 €	470 €
L. 180 cm	1 532 010	365 €	380 €	490 €

Pinces de fixation. À commander obligatoirement.

Pinces en métal laqué epoxy - Finition Blanc SO, Gris aluminium SA ou Noir SG (+ fin.).

Pinces pour panneaux H. 70 cm 1 532 012 45 €

> Pour les bureaux individuels, voir offre complète des panneaux écrans p. 99.

FINITIONS

Décor mélamine de plateaux (+ décor)



Finitions métal pour piétements (+ fin.)



Coloris de tissus (+ tis.)



Finitions métal pour pinces (+ fin.)



STOCK

DELAI

STOCK

DÉLAI : 4 semaines (panneaux écrans) **6 semaines** (bureaux)

ESSENTIEL UP

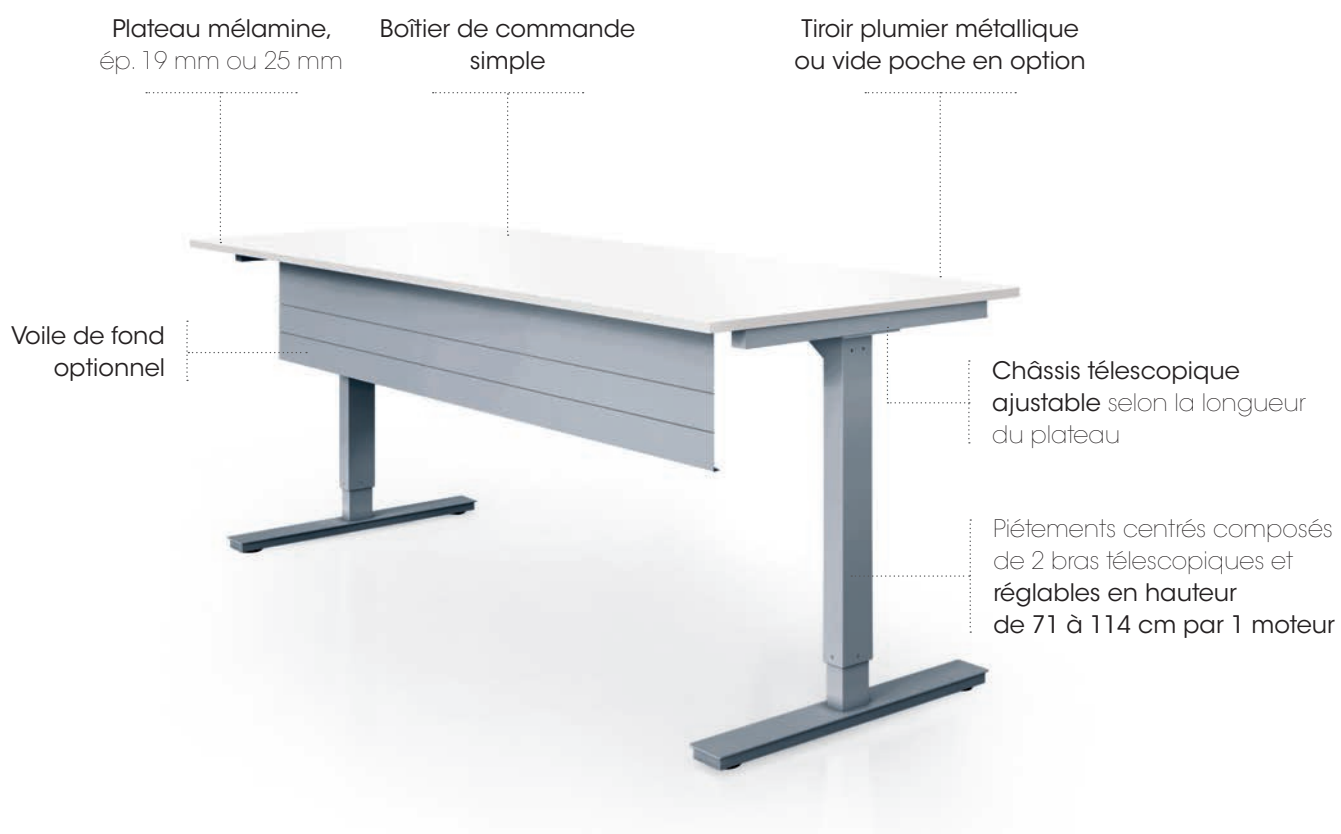
S'inscrivant pleinement dans la tendance du bureau assis/debout, Essentiel UP permet de changer aisément de position au fil de la journée grâce à son mécanisme de réglage motorisé. Essentiel UP est une solution d'aménagement au meilleur budget alliant le confort de l'utilisateur et un design épuré.



- Armoires, page 121
- Sièges ergonomiques, page 195
- Lampes de bureau, page 253
- Plantes décoratives, page 253
- Connectique, page 273



Économique & ergonomique



RÉGLAGE



Boîtier de commande

OPTIONS



Tiroir plumier métallique




Vide poche ABS pivotant

FINITIONS & SYNOPTIQUE

2

décors
mélamine
de plateaux
ép. 19 mm
(+ décor)



STOCK

7


décors
mélamine
de plateaux
ép. 25 mm
(+ décor)



STOCK

3

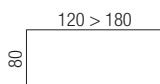
finitions
métal pour
piétements
(+ fin.)



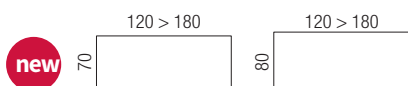
STOCK

DÉLAI : 6 semaines

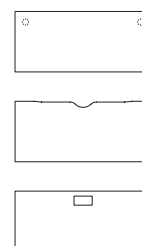
Bureaux rectangulaires ép. 19 mm



Bureaux rectangulaires ép. 25 mm



Connectique



TARIF

Prix hors taxes :

En stock

Sur délai

Plateaux
NUS



Plateaux avec
ÉCHANCRURE



Plateaux pour TRAPPE ABS Top Access*
Goulotte métallique incluse



BUREAUX INDIVIDUELS

Plateaux ép. 19 mm

> P. 80 cm

	Réf. + décor + fin.	Prix HT	Réf. + décor + fin.	Prix HT	Réf. + décor + fin.	Prix HT
L. 120 cm	1 618 018	580 €	-	-	1 618 029	630 €
L. 140 cm	1 618 003	590 €	-	-	1 618 030	640 €
L. 160 cm	1 618 004	600 €	-	-	1 618 031	650 €
L. 180 cm	1 618 005	610 €	-	-	1 618 032	660 €

Plateaux
pour OBTURATEURS
optionnels



Plateaux avec
ÉCHANCRURE
(Décor MG et RI en stock)



Plateaux pour TRAPPE SOFT CLOSING*
Goulotte métallique incluse
(Décor MG et RI en stock)



Plateaux ép. 25 mm

> P. 70 cm

	Réf. + décor + fin.	Prix HT	Réf. + décor + fin.	Prix HT	Réf. + décor + fin.	Prix HT
L. 120 cm	1 618 054	630 €	1 618 058	645 €	1 618 061	680 €
L. 140 cm	1 618 055	640 €	1 618 059	655 €	1 618 062	690 €
L. 160 cm	1 618 056	650 €	1 618 060	665 €	1 618 063	700 €
L. 180 cm	1 618 057	660 €	-	-	-	-

> P. 80 cm

	Réf. + décor + fin.	Prix HT	Réf. + décor + fin.	Prix HT	Réf. + décor + fin.	Prix HT
L. 120 cm	1 618 041	640 €	1 618 084	655 €	1 618 042	690 €
L. 140 cm	1 618 011	650 €	1 618 085	665 €	1 618 043	700 €
L. 160 cm	1 618 012	660 €	1 618 086	675 €	1 618 044	710 €
L. 180 cm	1 618 013	670 €	1 618 087	685 €	1 618 045	720 €



Connectique
En option - voir page 273



Trappe
À commander séparément

*Trappe différente selon l'épaisseur du plateau.

FINITIONS

Décor mélamine de plateaux ép. 19 mm (+ décor)



MG



RI



MG



M6



MA



R2



RI



R3



RL

Décor mélamine de plateaux ép. 25 mm (+ décor)

Finitions métal pour piétements (+ fin)



SO



Z4



SG

STOCK

DÉLAI : 6 semaines